


Der TS1 Handgriff - The TS1 Handle



Der **TS1 Handgriff** erlaubt dem Patienten zu Hause die Fortführung der in der Praxis begonnenen Zungenreinigung.



The **TS1 Handle** allows the patient to continue the tongue cleaning treatment at home.



Der TS1 in der Praxis - the TS1 for professional care

1



- Nach erfolgreicher Zungenreinigung den **TS1 Zungenreiniger** vom Speichelsauger trennen.
- After successfully tongue cleaning disconnect the **TS1 Tongue Vacuum Cleaner** from the saliva ejector.

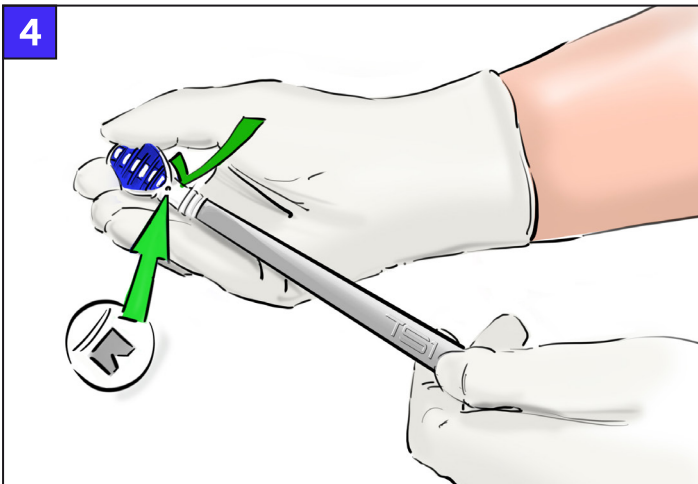
3



- Danach den **TS1** unter fließendem Wasser gründlich abspülen.
- Then rinse the **TS1** thoroughly under water.

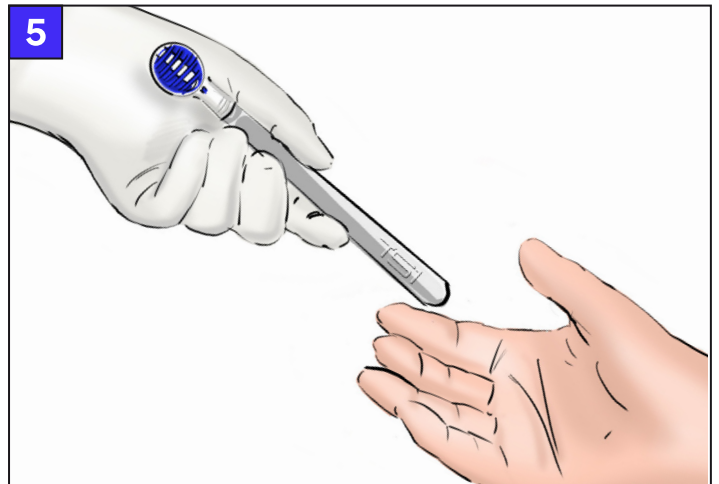
und zur Anwendung zu Hause - and for homecare

4




- Den **TS1** auf den **TS1 Handgriff** einrasten.
- Attach the **TS1** onto the **TS1 Handle**.

5



- Der **TS1** ist nun ein hochwertiger Zungenreiniger für zu Hause.
- The **TS1** is now a high quality tongue cleaner for homecare.




Vor Gebrauch sorgfältig lesen! Read carefully before use!

ANWENDUNG

Der **TS1 Handgriff** macht aus dem **TS1 Zungensauger** einen hochwertigen und effektiven Zungenreiniger für die Anwendung zu Hause.

Optional kann der Anwender zur Vorbehandlung der Zunge ein Reinigungsgel verwenden, wie z.B. das **TS1 Zungengel**, das mit der genoppten Seite des **TS1 Kopfes** auf die Zunge aufgetragen wird.

Weitere Hinweise:

-  Verschluckungsgefahr des **TS1 Kopfes** bei unsachgemäßer Anwendung! **Vorbereitungs- und Anwendungshinweise beachten!** Vergewissern Sie sich vor jedem Gebrauch, dass der Handgriff fest mit dem **TS1 Kopf** verrastet ist.


Anwendungshinweis:

Der TS1 Handgriff ist ein EINWEGARTIKEL und darf nach dem Aufstecken NICHT wieder abgenommen, nochmals aufgesteckt oder wiederverwendet werden, da der feste Sitz des TS1 Kopfes dann nicht mehr gewährleistet werden kann!

APPLICATION

The **TS1 Handle** turns the **TS1 Tongue Vacuum Cleaner** into a high quality and effective tongue cleaner for home use. For preparation of the tongue the user can optionally use a cleaning gel, such as the **TS1 Tongue Gel**, which has to be applied to the tongue with the nobbed side of the **TS1 Head**.

More Information:

-  Risk of swallowing the **TS1 Head** if used improperly. **Follow exactly the preparation and application instructions!** Before each use make sure, that the **TS1 Head** is tightly locked onto the handle.

Application Note:

The TS1 Handle is an DISPOSABLE product! Do not try to remove the TS1 Head once it is attached to the handle, as the tight fit of the TS1 Head can then no longer be guaranteed!



Nicht steril / non sterile

Lieferumfang: TS1 Handgriff / Delivery: TS1 Handle

Hergestellt in Deutschland nach ISO 9001

Made in Germany to ISO 9001



0/790 - TS1 Handgriff / TS1 Handle

MediNova AG

Von-Drais-Strasse 45

77855 Achern, Germany



www.ts-1.com