


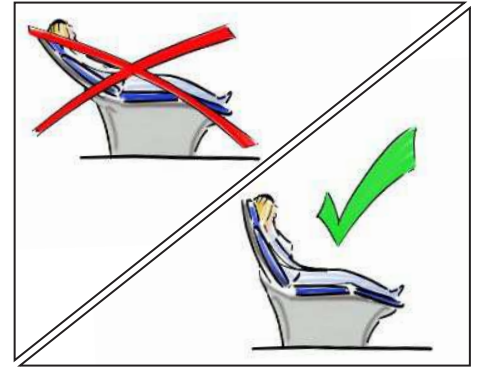
VORBEREITUNG

Benötigte Materialien

- TS1 Zungensauger
- Standard Einmal-Speichelsauger mit abnehmbarer Kappe
- Mullkomresse, leicht angefeuchtet zum Halten der Zungenspitze
- Einweghandschuhe
- Zungenreinigungsgel
- Absaugeinheit am Behandlungsstuhl



- Die Schutzkappe des Speichelsaugers abnehmen, den TS1 aus der hygienischen Einzelverpackung entnehmen und fest auf den Speichelsauger aufstecken bis dieser das Sichtfenster vollständig ausfüllt.
- Den korrekten Sitz des TS1 **noch einmal sorgfältig prüfen.**
- Dabei den TS1 aber **NICHT** noch einmal lösen und erneut aufstecken!

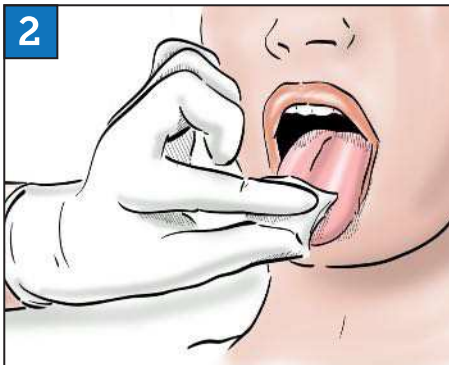


- Vor Beginn der weiteren Behandlung achten Sie bitte durchgehend auf eine **aufrechte und entspannte Sitzposition** des Patienten.
- Die Zunge soll entspannt am Mundboden liegen und nicht angespannt sein.
- Schalten Sie die Absaugeinheit am Behandlungsstuhl ein.

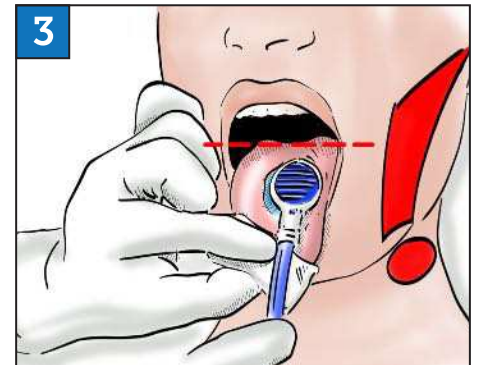
ANWENDUNG



- Eine kleine Menge Zungenreinigungsgel in die Dosiermulde der genoppten Applikationsfläche auftragen.
- Bitte verwenden Sie für den Auftrag des Gels unbedingt nur die **genoppte Seite** des TS1.



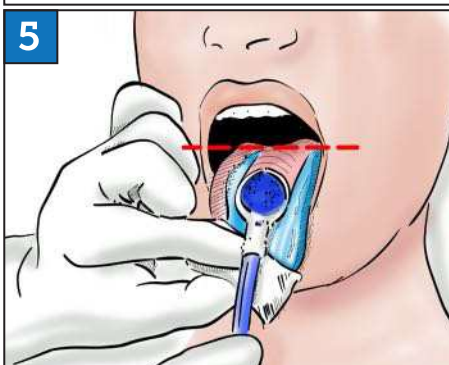
- Die Zunge **MUSS** während der ganzen Behandlung immer mit einer feuchten Mullkomresse an der Zungenspitze leicht festgehalten werden.
- Das Fixieren der Zunge reduziert den Würgereiz und den Schluckreflex, da sie nicht aktiv herausgestreckt werden muss.
- Die Zunge soll dabei locker horizontal am Mundboden liegen.



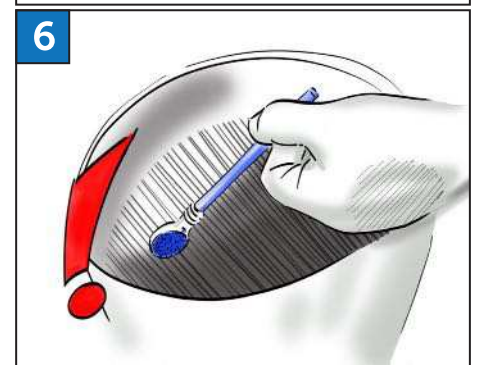
- Mit der genoppten Seite des TS1 das Gel in sanften, serpentinenartigen Bewegungen auf die Zunge auftragen.
- Bei der Behandlung darf der TS1 **NIEMALS** über den höchsten Punkt des Zungenrückens bewegt werden.
- Eine zu weite Bewegung des TS1 in dorsale Richtung kann **unkontrollierte Schluckreflexe** auslösen.



- Den TS1 nach dem Auftrag des Gels wenden und nun mit der **Lamellenseite** die Zungenoberfläche gleichmässig absaugen.
- Bitte achten Sie immer darauf, dass der Patient entspannt bleibt und sich bei der Behandlung wohl fühlt.



- Den TS1 gleichmäßig und ohne Druck von der Zungenspitze in dorsale Richtung und zurück bewegen. Dabei werden die Papillen aufgerichtet und die Zunge bis tief in die Krypten gereinigt. Fahren Sie fort, bis die komplette Zunge inklusive der Zungenränder gereinigt ist.



- Der TS1 sowie der Einmal-Speichelzieher **können und dürfen auf keinen Fall sterilisiert** werden!
- Nach erfolgter Behandlung **MUSS** der TS1, gemäß RKI Richtlinien, mit dem Speichelsauger entsorgt werden.
- Die Wiederverwendung zur Behandlung in der Praxis ist **unzulässig**.









Vor Gebrauch sorgfältig lesen!

ANWENDUNGSGEBIETE

Der **TS1 Zungensauger** ist ein effektives Hilfsmittel zur professionellen **Tiefenreinigung der Zunge in der Zahnarztpraxis**. Mit dem **TS1 Zungensauger** ist es möglich effektiv und schonend bakterielle Zungenbeläge in weniger als einer Minute zu entfernen.

Durch das Absaugen des bakteriellen Zungenbelags, auch aus den schwer zugänglichen Bereichen und Strukturen auf der Zunge, ist die Behandlung mit dem **TS1 Zungensauger** die ideale Ergänzung für eine **professionelle Zahnreinigung** (PZR, die dadurch zu einer **PZR+** wird), für eine **Full Mouth Disinfection (FMD)** sowie für eine **Behandlung von Mundgeruch**.

WICHTIGE HINWEISE

-  **Verschluckungsgefahr bei unsachgemäßer Anwendung. Vorbereitungs- und Anwendungshinweise beachten!** Vergewissern Sie sich vor jedem Einsatz des **TS1 Zungensaugers** über dessen vorschriftsmäßigen und festen Sitz auf dem Speichelsauger. **Nach abgeschlossener Behandlung mit dem TS1 Zungensauger darf dieser nicht sterilisiert und zu einer weiteren Anwendung in der Praxis verwendet werden.**
-  Die jeweils nur einmalig zu verwendenden **TS1 Zungensauger** passen auf die in der Praxis vorhandenen, standardisierten Speichelsauger mit abnehmbarer Kappe (nicht unter \varnothing 6,5 mm; Länge variabel - in der Regel 12,5 cm und 15,0 cm).
-  Sicherheitsinformation: **Nicht wiederverwenden!** Gemäss RKI Richtlinien müssen **TS1 und Speichelsauger** nach einmaliger Anwendung entsorgt werden. Eine erneute Verwendung könnte eine akute oder chronische Infektion beim Patienten hervorrufen. Mehrfachverwendung führt ausserdem dazu, dass der **TS1** nicht mehr vorschriftsmässig am Speichelsauger fixiert werden kann. Dadurch kann sich der **TS1** bei der erneuten Anwendung vom Speichelsauger lösen. Bei der Verwendung des **TS1 Zungensaugers** ist eine ordnungsgemäße Hygieneprozedur einzuhalten.
-  Nicht steril.
-  Nicht für Kinder unter 6 Jahren geeignet
-  Lieferumfang: TS1 Zungensauger
internationale Patente
Hergestellt in Deutschland nach ISO 9001
0/757 - TS1 Zungensauger

TSpro GmbH
Von-Drais-Strasse 45
77855 Achern



www.ts-1.com